



YZF-R6
2006
15.YA06.16

1x Amortisseur 15C45
1x Attache amortisseur 90°

1x Patte de direction
1x Vis Button M8x20
1x O-ring Ø 12x2

1x Patte de châssis
1x Patte de châssis
2x Rondelle caoutchouc
3x Vis Tête cylindrique M6x40
1x Rondelle Ø 6/18x1,5
1x Vis Button M8x20

1x Damper 15C45
1x Damper clamp 90°

1x Strap bearing driver
1x Button screw M8x20
1x O-ring Ø 12x2

1x Strap frame
1x Strap frame
2x Rubber ring
3x Cheese-head screw M6x40
1x Washer Ø 6/18x1,5
1x Button screw M8x20

1x Dämpfer 15C45
1x Klemmblöcke 90°

1x Gabelschlaufe
1x Knopfschraube M8x20
1x O-ring Ø 12x2

1x Rahmenschlaufe
1x Rahmenschlaufe
2x Gummiring
3x Zylinderkopfschraube M6x40
1x Washer Ø 6/18x1,5
1x Knopfschraube M8x20

Nous déclinons toute responsabilité pour les éventuels dommages provoqués par un montage irrégulier suivant le plan de montage joint ou par des modifications apportées à l'amortisseur de direction et à ses composants.

The company declines any liability for damage caused by incorrect assembly or by any modifications made to the steering damper and its components.

Die Firma ist nicht haftbar zu machen für sämtliche Schäden, die durch inkorrekten Anbau oder durch etwaige Veränderungen am Anbauteil oder am Lenkungsdämpfer auftreten.

!!! Attention !!!

Mettre un peu d'huile sur les filets des vis avant de les visser

Les instructions de montages en couleur sur www.toby.be

!!! Pay attention !!!

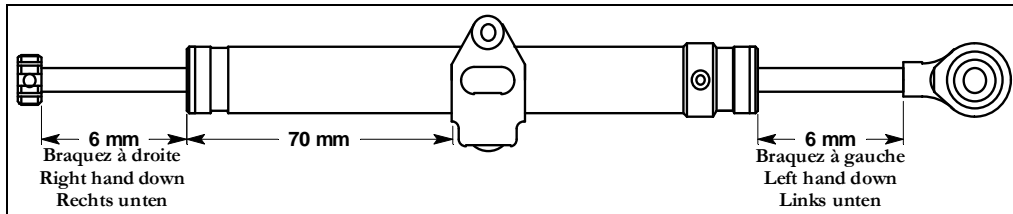
Put a little oil worm of the screw before to screw it

The installation instructions in color www.toby.be

!!! Achtung !!!

Bitte geben Sie vor dem Einschrauben etwas Öl auf das Gewinde der Schraube

Die Installationsanweisungen in Farbe www.toby.be



1




2



3




4



5



6



7

Vis Button M8x20
O-ring 12x2



8



9



10

Vis Button M8x20

